



BATAVUS

Vind de fiets die bij jouw leven past

Ontdek
de slimme
Batavus
verlichting

Bekijk welke
Finez het beste
bij jou past

Alles wat je
wilt weten over
de actieradius

Test jouw nieuwe
fiets bij een
fietswinkel
in de buurt



BATAVUS FIETSEN TESTEN?

MAAK ONLINE EEN
AFSPRAAK EN BEZOEK
ONS TESTCENTRUM
DE FIETSER IN EDE



GA VOOR MEER
INFORMATIE NAAR:
WWW.DEFIETSER.NL

Akulaan 2, 6717 XN Ede

AFSPRAAK
MAKEN

DE  FIETSER



Altijd een fietsen- winkel in de buurt

Met ruim 1.000 fietsenwinkels in Nederland en België vind je altijd een Batavus fietsenwinkel bij jou in de buurt. Ben je op zoek naar een e-bike, fiets of bakfiets? De fietsexperts staan voor je klaar om je van het beste advies te voorzien over jouw ideale Batavus model, framemaat en meer.

Ook voor al je onderhoudsbeurten, garantievragen en advies over accessoires kun je terecht bij jouw Batavus fietsenwinkel.

Vind mijn fietsenwinkel



Volg ons ook via [@batavusfietsen](https://www.instagram.com/batavusfietsen)



18


Over ons

[Over Batavus](#) 04
[Slimme verlichting](#) 06

Bekijk en vergelijk
welk Finez model het
beste bij jou past
op pagina 12



Finez
[Finez serie](#) 08



Maak jouw
fietstocht compleet met
bijpassende accessoires.
Bekijk ze op pagina 14

Alles wat je wil weten
over de accu en de
actieradius vind je
op pagina 18

Tips

[Tour accessoires](#) 14
[Ontdek Bokrijk](#) 15
[Onderhoud accu](#) 16
[Alles over de actieradius](#) 18



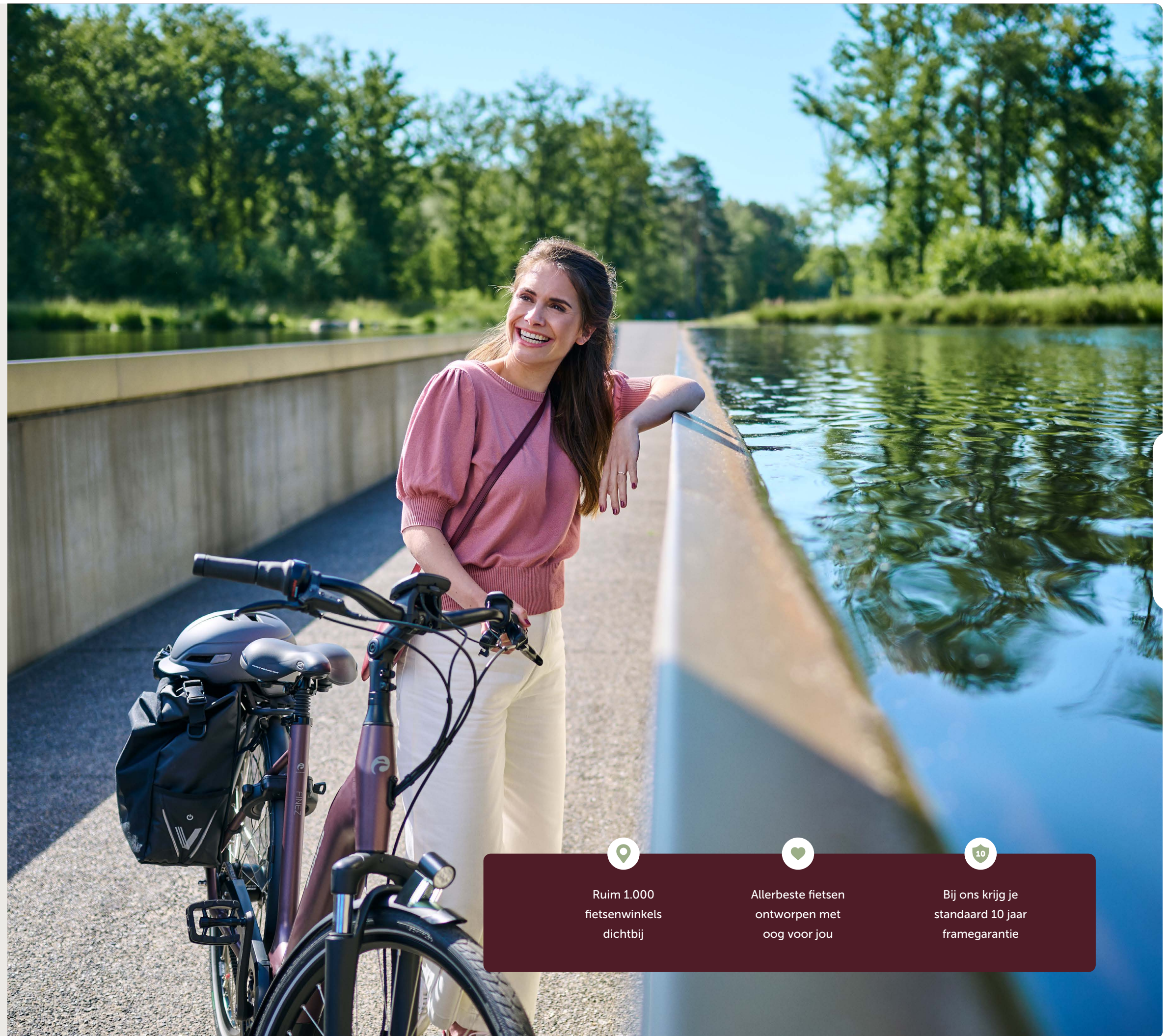
06



Batavus. Op mij kan je bouwen

Met een Batavus fiets heb je een trouwe compagnon waar je altijd op kunt bouwen. En dat zegt wat. Want we vragen veel van onze fietsen in Nederland en België. Met haar kinderkopjes, kiezels en keien. Met altijd die tegenwind, ook op de terugweg en 192 dagen regen per jaar. Met overvolle fietsrekken en fietspaden. Dat vraagt om een fiets waar je van op aan kan. Zulke fietsen maken we bij Batavus al ruim 115 jaar lang. En die blijven we maken. Betrouwbare fietsen, zodat jij jaar in jaar uit zorgeloos fietst.

Voor onze ontwerpers staat één ding centraal: iedereen optimaal laten genieten van de fietsrit.



Ruim 1.000
fietswinkels
dichtbij



Allerbeste fietsen
ontworpen met
oog voor jou



Bij ons krijg je
standaard 10 jaar
framegarantie

Beter zichtbaar met onze **Batavus verlichting**

Gemiddeld stappen we zo'n 250 keer per jaar op onze fiets. Naar school, werk of gewoon om te ontspannen. Veel van die ritten leggen we af als het donker is of als het schemert. Bij Batavus gaan we verder dan 'gewoon goede verlichting'.



Batavus Vizi-verlichting

Batavus Vizi-verlichting is voorzien van een sensor waardoor de fiets automatisch 'groot licht' geeft bij donker weer of in de avond. Ook heeft deze verlichting een standlichtfunctie, waardoor het licht aan blijft als je bijvoorbeeld wacht voor het verkeerslicht.

→ Verkrijgbaar op alle fietsen van Finez



Batavus remlicht

Batavus introduceert remlicht op alle e-bikes*. Ons remlicht laat achteropkomend verkeer zien dat je remt. Net als bij een auto. Hierdoor rem je altijd met een gerust gevoel. Ook bij onverwacht stilstaand verkeer.

→ Verkrijgbaar op alle fietsen van Finez e-bikes



Verlichting op naafdynamo

De verlichting van de Batavus stadsfietsen werkt op naafdynamo. Hiermee zijn batterijen verleden tijd en sta je nooit voor onverwachte verrassingen.

→ Verkrijgbaar op de Batavus Finez stadsfiets



Batavus V-Light

Met Batavus V-Light ben je nóg beter zichtbaar voor achteropkomend verkeer. V-Light is een rood licht in de vorm van een V dat vlak achter je op de grond te zien is. Hierdoor creëer je je eigen veiligheidszone en beweeg je je zichtbaar in het verkeer.

→ Verkrijgbaar op alle Finez e-bikes



*non-ebike



Batavus Finez

Samen eropuit

Genieten van jouw fietstocht en de omgeving doe je met de Batavus Finez. Bij deze serie is over elk punt zorgvuldig nagedacht voor het ultieme gevoel van vrijheid en comfort. Niet voor niets is de Batavus Finez uitgeroepen als Beste Fiets van 2020 door de vakjury van de RAI Fietsawards.



Klik hier en vind een Batavus fietswinkel bij jou in de buurt



Ontdek samen de
mooiste plekken




Comfort tot in detail

Met de Batavus Finez voelt ieder wegdek moeiteloos aan. Elke fiets binnen de Finez serie is meestal uitgerust met een verende voorvork, verende zadelpen en stevige banden. Als je kiest voor een e-bike creëer je extra comfort door de krachtige Bosch middenmotor voor een duwtje in de rug. Doordat de motor in het midden is geplaatst profiteer je van uitstekende wendbaarheid en wegligging voor comfortabele fietstochten.

→ Bekijk alle specificaties en modellen op [pag. 12](#)



Kleur: Sangria Mat



Altijd zichtbaar met slimme Batavus verlichting.

→ Lees er alles over op [pag. 6](#)

Het meest stabiele frame




We hebben samen met de T.U. Delft het Finez frame ontwikkeld voor optimale stabiliteit en stijfheid. En dit voel je. De Batavus Finez is extreem wendbaar omdat het gewicht optimaal is verdeeld.



Donkerblauw

Jagergroen

Bekijk en vergelijk welk Finez model het beste bij jou past:

	Finez	Finez Exclusive	Finez E-go
			
Elektrische ondersteuning	Nee	Nee	Ja
Motor	n.v.t.	n.v.t.	E-motion M80 Middenmotor 60Nm
Accu	n.v.t.	n.v.t.	Achterdrager (uitneembaar) 400 of 500Wh
Type display	n.v.t.	n.v.t.	Sire-E
Trapondersteuning	n.v.t.	n.v.t.	5 standen
Verlichting	Batavus Vizi verlichting	Batavus Vizi verlichting	Batavus Vizi verlichting met V-Light en Remlicht
Versnelling	Shimano Nexus Naafversnelling, 7	Alfine Naafversnelling, 8	Shimano Nexus Naafversnelling, 7
Aandrijving	Ketting	Riem, Gates CDN	Ketting
Remmen	Hydraulische schijfremmen	Hydraulische schijfremmen	Hydraulische schijfremmen
Voorvork	Vaste voorvork	Batavus duoshock, verende voorvork	Vaste voorvork
Zadelpen	Verend	Verend	Verend
Stuurpen	Met gereedschap verstelbaar	Met gereedschap verstelbaar	Met gereedschap verstelbaar
Stuurslot	Nee	Nee	Nee
Standaard	Eenpootstandaard	Eenpootstandaard	Eenpootstandaard
Gewicht (excl. accu)	20,4kg	20kg	24,7kg
Instap	Laag of hoog	Laag of hoog	Laag of hoog
MIK-systeem	Ja	Ja	Ja
Kleur(en) en framematen	Donkerblauw: (L) 48-53-57-61 (H) 53-57-61 Sangria Mat: (L) 53-57	Donkerblauw: (L) 48-53-57 (H) 53-57-61 Sangria Mat: (L) 48-53-57	Donkerblauw: (L) 48-53-57-61 (H) 53-57-61-65 Sangria Mat: (L) 48-53-57
	bekijk prijs	bekijk prijs	bekijk prijs


Finez E-go Active Plus	Finez E-go Exclusive	Finez E-go Power	Finez E-go Power Sport	Finez E-go Power Exclusive	Finez E-go Power Exclusive Plus
					
Ja	Ja	Ja	Ja	Ja	Ja
Bosch Active Line Plus Middenmotor 50Nm	Bosch Active Line Plus Middenmotor 50Nm	Bosch Active Line Plus Middenmotor 50Nm	Bosch Performance line Gen 3 middenmotor (65Nm)	Bosch Active Line Plus Middenmotor 50Nm	Bosch Active Line Plus Middenmotor 50Nm
Achterdrager (uitneembaar) 300, 400 of 500Wh	Achterdrager (uitneembaar) 300, 400 of 500Wh	In het frame (uitneembaar) 400, 500 of 625Wh	In het frame (uitneembaar) 400, 500 of 625Wh	In het frame (uitneembaar) 400, 500 of 625Wh	In het frame (uitneembaar) 400, 500 of 625Wh
Intuvia (afneembaar)	Intuvia (afneembaar)	Intuvia (afneembaar)	Intuvia (afneembaar)	Intuvia (afneembaar)	Intuvia (afneembaar)
4 standen incl. Walk Assist	4 standen incl. Walk Assist	4 standen incl. Walk Assist	4 standen incl. Walk Assist	4 standen incl. Walk Assist	4 standen incl. Walk Assist
Batavus Vizi verlichting met V-Light en Remlicht	Batavus Vizi verlichting met V-Light en Remlicht	Batavus Vizi verlichting met V-Light en Remlicht	Batavus Vizi verlichting met V-Light en Remlicht	Batavus Vizi verlichting met V-Light en Remlicht	Batavus Vizi verlichting met V-Light en Remlicht
Shimano Nexus Naafversnelling, 7	Shimano Nexus Naafversnelling, 8	Shimano Nexus Naafversnelling, 8	Shimano Deore derailleur, 10	Enviolo, traploos schakelen	Automatisch schakelen
Ketting	Riem, Gates CDX	Ketting	Ketting	Riem, Gates CDX	Riem, Gates CDX
Hydraulische schijfremmen	Hydraulische schijfremmen	Hydraulische schijfremmen	Hydraulische schijfremmen	Hydraulische schijfremmen	Hydraulische schijfremmen
Batavus duoshock, verende voorvork	Batavus duoshock, verende voorvork	Batavus duoshock, verende voorvork	Batavus duoshock, verende voorvork	Batavus duoshock, verende voorvork	Batavus duoshock, verende voorvork
Verend	Verend	Verend	Verend	Verend	Verend
Met gereedschap verstelbaar	Met gereedschap verstelbaar	Met gereedschap verstelbaar	Met gereedschap verstelbaar	Met gereedschap verstelbaar	Met gereedschap verstelbaar
Nee	Nee	Nee	Nee	Nee	Nee
Eenpootstandaard	Eenpootstandaard	Eenpootstandaard	Eenpootstandaard	Eenpootstandaard	Eenpootstandaard
25kg	24,8kg	26,7kg	24,8kg	26,2kg	24,8kg
Laag of hoog	Laag of hoog	Laag of hoog	Laag of hoog	Laag of hoog	Laag of hoog
Ja	Ja	Ja	Ja	Ja	Ja
Donkerblauw: (L) 48-53-57-61 (H) 53-57-61-65 Sangria Mat: (L) 48-53-57 Jagergroen: (H) 57-61	Donkerblauw: (L) 48-53-57-61 (H) 53-57-61-65 Sangria Mat: (L) 48-53-57	Donkerblauw: (L) 48-53-57-61 (H) 53-57-61-65 Sangria Mat: (L) 48-53-57	Donkerblauw: (L) 48-53-57 (H) 53-57-61	Donkerblauw: (L) 48-53-57-61 (H) 53-57-61-65 Sangria Mat: (L) 48-53-57 Jagergroen: (H) 53-57-61	Donkerblauw: (L) 48-53-57 (H) 53-57-61
bekijk prijs	bekijk prijs	bekijk prijs	bekijk prijs	bekijk prijs	bekijk prijs



Maak jouw fietstocht compleet met deze bijpassende accessoires

De mooiste plekken ontdekken tijdens jouw fietstocht.

→ Bekijk de accessoires bij een erkende [Batavus fietswinkel in de buurt](#)



Fietsdrager XLC Azura LED 2.0

Ga je een fietstocht maken die verder van je woonplaats ligt? Dan is de fietsdrager een ideale uitkomst om jouw Batavus mee te nemen. Deze fietsendrager is compact, strak vormgegeven én voorzien van LED verlichting. Daarnaast zijn de XLC fietsendragers lichtgewicht, eenvoudig te bevestigen en opvouwbaar. Geschikt voor twee (elektrische) fietsen.



XLC V-Light fietstas

Extra kleding nodig of genieten van een lekkere picknick tijdens jouw fietstocht? Die neem je eenvoudig mee in een XLC V-Light tas. Deze tassen zijn verkrijgbaar in zowel in enkele als dubbele uitvoering met kliksluiting of rolsluiting (de enkele tassen alleen met rolsluiting). De dubbele tassen zijn verkrijgbaar met riembevestiging of met het bekende MIK-systeem. Alle tassen zijn verkrijgbaar in de kleuren zwart of groen/zwart.



Smartphonehouder

Geen gedoe meer met fietskaarten: je gaat veilig op pad met een smartphonehouder. Voor iedere type smartphone is er een geschikte smartphonehouder.

Kom je een leuk plekje tegen tijdens je fietstocht? Deel deze met [#BatavusHotspot](#) en wie weet delen wij je tip!

Ontdek Bokrijk

Beleef natuurgebied Bokrijk in België en fiets dwars door het water

Omringd worden door natuur; dat kan optimaal in natuurgebied Bokrijk. De eyecatcher van dit gebied is het fietspad van meer dan 200 meter lang dat dwars door een vijver gaat. Een ultieme fietsbeleving. In het midden van het fietspad staat het water aan weerszijden op ooghoogte. Je voelt, ziet en ruikt het water. Een unieke fietservaring.




Het Domein Bokrijk | Bokrijklaan 1 | 3600 Genk

[meer informatie over Bokrijk](#)

Hoe onderhoud ik mijn accu?

De accu is een belangrijk onderdeel van je e-bike. Daarom hebben we een **aantal tips** voor je om zo goed mogelijk met de accu om te gaan.



TIP Gebruik de lader die bij jouw fiets hoort

Mocht de meegeleverde lader van jouw e-bike kapot zijn, raadpleeg dan een Batavus fietswinkel bij jou in de buurt. Namaak opladers kunnen de accu beschadigen of incorrect opladen.

TIP Haal de accu van de lader zodra deze vol is

Dat voorkomt overladen, wat van invloed kan zijn op de levensduur van je accu.

TIP Voorkom onnodig opladen

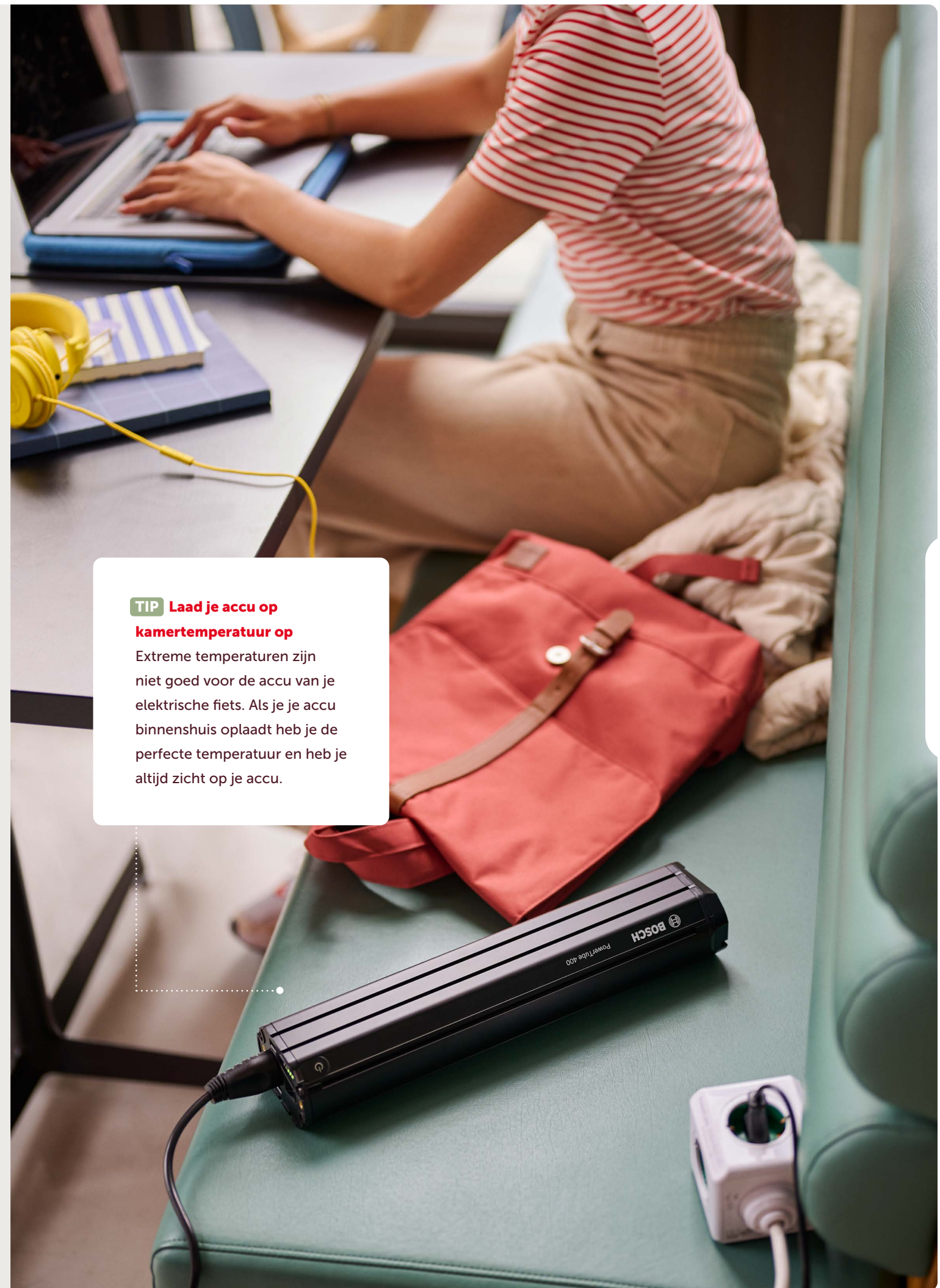
Laad je accu niet op als dat niet nodig is. Maak je bijvoorbeeld veel korte ritjes? Leg dan niet de accu aan de lader na ieder ritje. Dat gaat ten koste van je accu. Heb je een lange rit voor de boeg? Dan is het geen probleem dat je je accu volledig opgeladen wilt hebben voor de tocht.

TIP Direct je lege accu opladen

Als de accu een lange tijd leeg wordt bewaard is er kans op schade door diepontlading. Dit zorgt voor een veel lagere actieradius. Zorg er daarom voor dat je de accu regelmatig oplaadt en dat deze altijd tussen de 50 en 70% is opgeladen.



Heb je je e-bike of accu laten vallen? Controleer deze dan op beschadigingen en laat hem altijd door de Batavus fietsspecialist in de buurt controleren.



TIP Laad je accu op kamertemperatuur op

Extreme temperaturen zijn niet goed voor de accu van je elektrische fiets. Als je je accu binnenshuis oplaadt heb je de perfecte temperatuur en heb je altijd zicht op je accu.



Hoe ver kom ik met een volle accu?

Als je graag lange tochten maakt of op de fiets naar je werk gaat wil je weten hoe ver je met een volle accu komt. In andere woorden: hoe groot de actieradius van de accu is. **Er zijn veel factoren die invloed hebben op de actieradius.** Hieronder lees je welke dat zijn en hoe je zelf een handje kunt helpen om toch zo ver mogelijk met een volle accu te fietsen.



TIP Check je bandenspanning

Als jouw banden niet goed zijn opgepompt, fiets je zwaarder en heb je meer ondersteuning nodig. Zorg daarom voor goed opgepompte banden. De aanbevolen bandenspanning kun je meestal vinden op de zijkant van de buitenbanden.

Het weer

Temperatuur, regen, wind... Het heeft allemaal invloed op hoeveel stroom je e-bike verbruikt. Met meewind heb je geluk, dan kom je verder met je accu, maar met tegenwind kost het natuurlijk meer energie om vooruit te komen. En als het koud is stroomt de energie er niet zo makkelijk doorheen.

Plat of heuvels

Het speelt een grote rol of je over vlakke wegen fietst of dat je heuvel op en af moet. Woon je aan de kust en fiets je elke dag door de duinen? Dat klinkt echt heerlijk! Maar vergeet niet dat je je accu dan wat vaker dan gemiddeld moet opladen.

Gewicht

Hoe meer gewicht op de e-bike, hoe zwaarder het fietst. Als je van plan bent elke dag je twee kinderen op de e-bike naar de opvang te brengen, dan loopt je accu een stukje sneller leeg. Ben je niet de langste of weeg je niet zoveel? Dan kom je een stuk verder op een volle accu.



TIP Rijd niet weg met trapondersteuning

Wegrijden met trapondersteuning vanuit stilstand vreet energie. Zet de trapondersteuning bij stilstand uit of kies voor de lichtste versnelling en minste trapondersteuning.



TIP Zuinig schakelen

Op bovenstaande factoren heb je helaas niet altijd invloed. Maar als je zo ver mogelijk met je e-bike op een volle accu wilt komen, dan voeg je extra kilometers toe door zuinig te schakelen.

BATAVUS
actieradius
actie



**Gratis grotere
accu bij aankoop van
een Finez e-bike***

*Ga naar batavus.nl/actieradius voor de actievoorwaarden

Batavus. Op mij kan je bouwen



Ruim 1.000
fietswinkels
dichtbij



Allerbeste fietsen
ontworpen met
oog voor jou



Bij ons krijg je
standaard 10 jaar
framegarantie

batavus.nl | batavus.be