



# Sparta D-Wiz Fold


## Vouwinstructies



1. Schaniersluiting (gesloten en geborgd).
2. Open de borging.
3. Haal de hendel naar achter.
4. De fiets kan nu worden opgevouwen.

# Sparta D-Wiz Fold

# Vouwinstructies



5. Klap het frame dicht!
6. Zorg dat de borgpin in deze positie staat!
7. Druk de hendel dicht tegen het frame.
8. Sluit de borging.